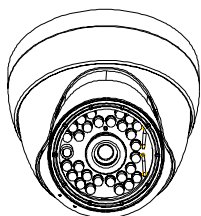


# VidaTec®

## Паспорт.

### ADC-550W3/IR

#### 1/3" купольная камера с ИК-подсветкой



#### НАЗНАЧЕНИЕ

Телевизионная (ТВ) камера **ADC-550W3/IR** предназначена для визуального наблюдения на экране монитора контролируемых зон в составе охранной телевизионной системы по ГОСТ Р51558-2000 и может входить в состав видеосистемы с любой коммутационной аппаратурой, предназначенной для работы со стандартным видеосигналом в соответствии с ГОСТ 7845-92 (коммутаторы, квадраторы, мультиплексоры, цифровые видео регистраторы и т.п.).

#### ОСОБЕННОСТИ

1. Не содержит вредных веществ в соответствии с RoHS
2. Цифровая обработка сигнала, процессор: Sony HQ1
3. ИК-подсветка
4. Долговечность и высокая надежность камеры достигнуты при помощи новейшей CCD матрицы
4. Защита от электрических помех.
5. Простота в использовании за счет небольшого размера.
6. Трехосевая конструкция обеспечивает простоту вращения и поворота модуля камеры под любым углом при монтаже на стене или потолке
7. Низкое энергопотребление.

#### МЕРЫ ПРЕДОСТОРОЖНОСТИ

1. **Никогда не направляйте камеру против солнца.**  
Не подвергайте объектив воздействию прямых солнечных лучей или яркого света, так как это может привести к повреждению чувствительного элемента.
2. **Обращайтесь с камерой с осторожностью.**  
Оберегайте камеру от ударов. Неаккуратное обращение может привести к повреждению камеры
3. **Требуются подходящие условия эксплуатации.**  
Камера предназначена для работы в помещении и на улице. Допустимый диапазон температур для работы камеры составляет от  $-40^{\circ}\text{C}$  до  $+50^{\circ}\text{C}$ , а допустимая влажность не более 80%.
4. **Протирайте переднюю поверхность чувствительного элемента.**  
Рекомендуется чистить поверхность чувствительного элемента перед установкой объектива и каждый раз при смене объектива. Для чистки следует использовать замшевую салфетку (очень тонкую и мягкую ткань) для объектива

или ватную палочку и этиловый спирт. С их помощью требуется аккуратно удалить отпечатки пальцев или пыль..

#### 5. Проверьте напряжение питания.

Напряжение питания должно быть в пределах допустимого диапазона.

#### 6. Техническое обслуживание.

Не пытайтесь производить техническое обслуживание или ремонт. Любой ремонт или обслуживание должны производиться квалифицированным специалистом.

#### 7. Повреждения, требующие ремонта.

Отключите питание устройства и обратитесь к квалифицированному специалисту в следующих случаях:

- При повреждении шнура питания или вилки.
- При попадании жидкости или предметов внутрь устройства.
- В случае повреждения кожуха.
- В случае обнаружения явных изменений в качестве работы устройства.

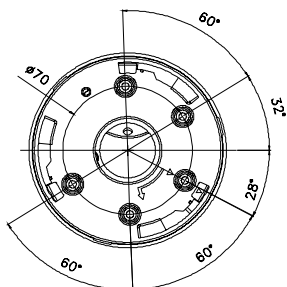
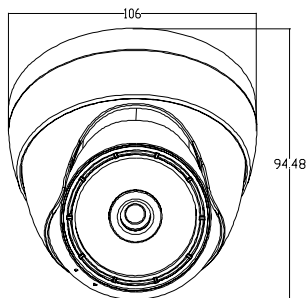
#### СПЕЦИФИКАЦИЯ

Тип сигнала	PAL
ПЗС-модуль	1/3" Sony Super HAD CCD
Процессор	SONY HQ1
Кол-во пикселей	795(Г)х596(В)
Разрешение	540ТВЛ
Минимальная освещенность	0.4Люкс@F2.0(без ИК), 0Люкс (с ИК), ИК-подсветка включается при 2Люкс
	Автоматически переключается в Ч/Б режим при освещенности <2 Люкс
Отношение сигнал/шум:	48dB
Скорость электр. затвора	АВТО
	1/50(60) сек.~1/100,000 сек.
Гамма-коррекция:	0.45
Автоматическая регулировка усиления(AGC)	АВТО
Автоматический баланс белого	2,500°K ~9,500°K
Видеовыход	1.0Vp-p композитный/75Ω ; BNC
ИК-подсветка	24 ИК диодов (10-15м)
Питание	12В dc
Энергопотребление	ИК вкл.:3.6Вт(300мА)
	ИК выкл.:1.8Вт(150мА)
Объектив / углы обзора по горизонтали	Стандартно: f4.3mm/F2.0/63°; Опционально: f3.6mm/72.5°, f6.0mm/47.5°, f8.0mm/36.5°
Диапазон температур рабочих/хранения	$-10^{\circ}\text{C} \sim +50^{\circ}\text{C}$ / $-20^{\circ}\text{C} \sim +50^{\circ}\text{C}$
Макс. влажность:	85%
Размеры	106(Дм) X 94.48(Д) мм
Вес	275гр

#### КОМПЛЕКТ ПОСТАВКИ

- |                        |         |
|------------------------|---------|
| 1. Камера ADC-550W3/IR | - 1 шт. |
| 2. Паспорт             | - 1 шт. |
| 3. Упаковка            | - 1 шт. |

## РАЗМЕРЫ



## ГАРАНТИЙНЫЕ ОБЯЗАТЕЛЬСТВА

Изготовитель гарантирует работоспособность изделия в соответствии с заявленными техническими характеристиками в течение 24 месяцев со дня продажи при соблюдении владельцем условий хранения, монтажа и эксплуатации.

### Гарантия не распространяется на изделие:

-имеющее механические повреждения и следы вскрытия или ремонта владельцем или третьими лицами;

-вышедшее из строя в результате нарушения условий эксплуатации;

-вышедшее из строя в результате воздействия непреодолимых сил (природных явлений, стихийных бедствий, аварий на электросетях и т.п.).

№ п п	Наименование	Кол-во	Серийный номер
1.	ADC-550W3/IR	1	

## УСТАНОВКА КАМЕРЫ

### 1. Установка на потолок.

Просверлите в потолке отверстие диаметром 20мм (3/4") в качестве шаблона. Прикрепите монтажную панель к потолку, используя просверленное отверстие в качестве шаблона для определения места расположения других отверстий. После установки монтажной панели, закрепите на ней камеру.



### 2. Установка на стену

Установка на стену производится также как и на потолок.



### 3. Установка на кронштейн.



## ГАРАНТИЙНЫЙ ТАЛОН

### Отметка ОТК

(Подпись и дата)

(Дата продажи)

(Подпись продавца)

### Техническая поддержка

+7(812)702-17-56

www.vidatec.ru

МП

Настоящим подтверждаю приемку изделия в полном комплекте, пригодного к использованию, а также подтверждаю приемлемость гарантийных условий

(Подпись покупателя)